

发声词典

发声词典

程序安装

将含有本程序的 SD 卡插入手机中，本程序即自动安装。

功能模块

界面的最顶部显示 3 个功能模块的图标。从左到右分别为词典、生词本、自我测验。当右软键为功能选择时，点击右软键可以将焦点切换到顶部图标区，此时按左右方向键可以选择功能模块，选中模块后按中键进入此功能模块。

词典模块

启动程序后，将首先进入词典模块。

当位于其他模块时，用户可以通过选择顶部图表中最左侧的图标来进入词典模块，或者通过菜单 > 功能选择 > 词典进入词典模块。

单词列表

在输入框中输入中文或英文单词，在列表中可以显示与该单词相近的单词列表。

从菜单中选择查词可以查看单词解释。选择添加到生词本可以将当前单词加入到生词本。



按键说明

- 按“向上”和“向下”导航键可以上下移动高亮光条以选中单词。
- 按“确定”键可以查看单词解释。

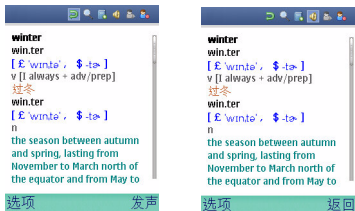
查看解释

单词解释界面列出了单词的音标、解释等。

首次进入解释界面时，按右软键朗读单词。再按右软键可以返回查看解释之前的页面。

解释界面上方的小图标表示解释界面的功能，不可用的功能为灰色图标，可用功能为彩色图标。功能从左到右分别为：返回、加入到生词本、查看例

句、朗读、用户录音回放、用户录音。用左右键可以在解释界面的功能中进行切换，中键执行功能。



以蓝色显示的是音标，其中 £ 表示英式发音，\$ 表示美式发音。例如：

£		\$	
rock	British	rock	American
/fɹ ɒ k/	pronunciation	/Sɹɑ:k/	pronunciation

音标符号的部分例子如下：

sheep	horse	bird	month	hat	
/ʃi:p/	/fho:s/	/fbɜ:d/	/maoθ/	/hæt/	
	/ʃho:rs/	/ʃbɜ:rd/			
hair	cheese	think	zoo	vision	book
/fheə/	/tʃi:z/	/θɪŋk/	/zu:/	/vʒɪn/	/bʊk/

按键说明

- 按“向上”“向下”方向键移动解释屏幕。

- 按“向左”“向右”方向键选择功能。
- 按“确定”键执行功能。

查看例句

在查看解释界面，可以选择查看例句的功能跳转到查看例句的界面。每个释义的例句为一页，用左右键可以查看本单词其他解释的例句。按右软键返回查看解释界面。



按键说明

- 按“向上”“向下”方向键移动例句屏幕。
- 按“向左”“向右”方向键切换当前单词不同解释的例句。
- 按“返回”键返回查看解释界面。

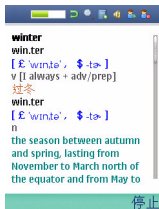
朗读和录音

如果单词包含语音信息，点击朗读的图标会朗读本单词的语音。

用户还可以使用录音和录音回放功能，与单词读音进行比较。当用户选中录音图标后，点击中键开始录音，录音进度条开始显示，再次点击中键结束录音。当用户选中录音回放图标后，点击中键开始播放录音，回放进度条开始显示，再次点击中键结束回放。

用户录音回放时，会首先播放单词的标准读音，便于校正发音。

录音和回放过程中，有进度条指示当前进度。



按键说明

- 当图标位于“朗读”按钮时，按“确定”键朗读标准发音。
- 当图标位于“录音”按钮时，按“确定”键开始录音。
- 当图标位于“录音回放”按钮时，按“确定”键开始回放录音。
- 在“录音”过程中，按“确定”键或“停止”键结束录音。

- 在“回放”过程中，按“确定”键或“停止”键结束回放。

生词本与历史记录

生词本和历史记录界面包含生词本和历史记录这两个单词列表。在菜单中选择“查看生词本”或“查看历史记录”可以在两个列表中切换。

生词本记录用户加入生词本的陌生单词，历史记录记录用户的查词记录。用户可以编辑生词本中单词的陌生程度，并可按照陌生度、日期、单词顺序对生词本和历史记录中的单词进行排序。

生词本中，单词列表前的图标表示此单词的陌生程度。

历史记录中，单词列表前的图标表示此单词近期的查询次数。



按键说明

- 按“向上”和“向下”导航键可以上下移动高亮光条以选中单词。
- 按“向左”和“向右”导航键可以切换生词本与历史记录列表。
- 按“确定”键可以查看单词解释。

英语测试与学习

英语测试和学习模块提供了三种测试模式，分别是单词测试、选词填空、猜词游戏。

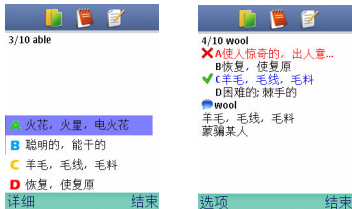


单词测试

单词测试是从生词本或者测试数据包中提供的单词列表中，随机选取若干单词，从英汉词典中取出相应的解释。将解释和单词打乱，由用户从若干解释中选择与英文单词相对应的中文解释。

答题时，用户可以用上下键切换选项，用中键选定答案。如果选项内容过长无法全部显示，可以按左软键详细查看选项详细内容。

答题后可以查看标准答案及单词的解释，每题一页，用左右键可以查看其他题目的答案。



按键说明

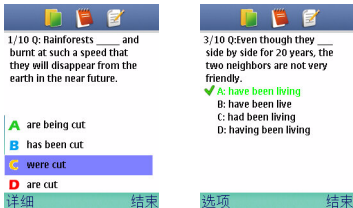
- 答题时，按“向上”和“向下”导航键可以上下移动高亮光条以选择答案。
- 答题时，按“确定”键确认答案。
- 查看答案时，按“向上”和“向下”滚动答案内容。
- 查看答案时，按“向左”和“向右”查看前一题、后一题的解答。

选词填空

选词填空是从测试数据库包中的题库中随机抽取若干试题，试题顺序及答案顺序打乱后，由用户从若干单词中选择最合适的填入题干句子的空中。

答题时，用户可以用上下键切换选项，用中键选定答案。如果选项内容过长无法全部显示，可以按左软键“详细”查看选项详细内容。

答题后可以查看标准答案及本题的分析说明，每题一页，用左右键可以查看其他题目的答案。



按键说明

- 答题时，按“向上”和“向下”导航键可以上下移动高亮光条以选择答案。
- 答题时，按“确定”键确认答案。
- 查看答案时，按“向上”和“向下”滚动答案内容。
- 查看答案时，按“向左”和“向右”查看前一题、后一题的解答。

猜词游戏

猜词游戏是从生词本或测试数据包中提供的单词列表中，随机选取若干单词进行游戏。

在每轮猜测中，起初整个单词不可见，用户仅知道单词由几个字母组成。用户有六次机会，从A-Z中选择一个字母。如果被猜单词含有该字母，则单词的对应位置变为可见。



按键说明

- 按“向上”“向下”“向左”“向右”导航键可以移动高亮光标以选择字母。
- 按“确定”键确定选择字母。

测试设置

用户可以对每次测试的题目数量和最低单词陌生度进行设置。在根生词本相关的测试中，只有陌生度不低于最低陌生度的单词才会被提取进行测试。

