

N96 安装中文字典词库的说明

1, 介绍

N96中有一个中文词典的应用程序，但是同时也有发声词典。为了使用户存储空间实现最大化，在N96出厂的时候并没有安装中文词典字库。发声词典完全可以替代中文词典的功能。不过，为了达到客户满意，此通告说明如何安装中文词典字库，如果用户希望安装中文词典字库，维修中心可以参照此通告给用户进行安装。



2, 字库

字库如附件，也可以从诺基亚官方网站下载字库文件



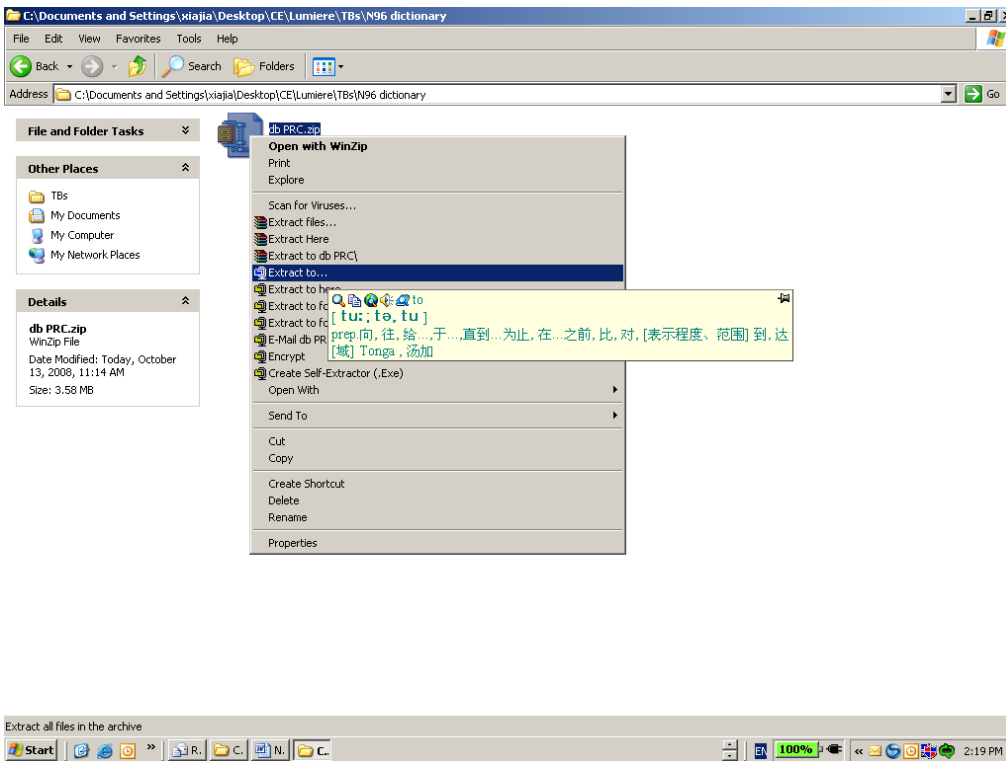
字库文件.zip

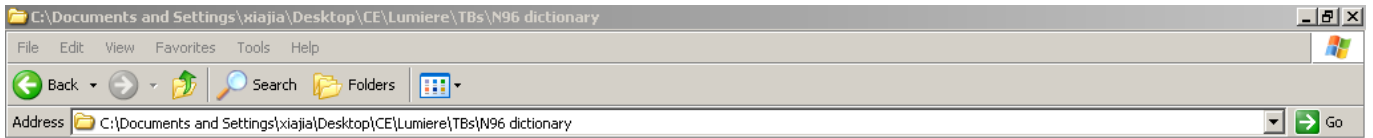
3, 安装步骤

1) 将 N96 与电脑连接，选择连接模式为大容量存储，如下图：



2) 将字库文件解压到 N96 E: 大容量存储的根目录





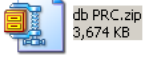
File and Folder Tasks

Other Places

- TBs
- My Documents
- My Computer
- My Network Places

Details

db PRC.zip
WinZip File
Date Modified: Today, October 13, 2008, 11:14 AM
Size: 3.58 MB



WinZip Extract

Extract to: E:\

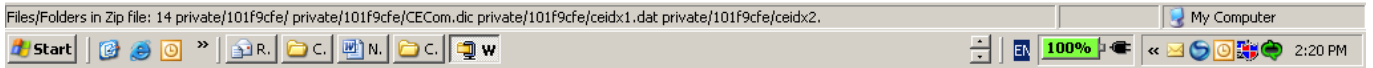
- My Computer
 - 诺基亚手机浏览器
 - 3CNL01458 (C:)
 - DVD/CD-RW Drive (D:)
 - Removable Disk (E:)
 - groups2 on 'beg'
 - groups4 on 'beg'
 - xiajia\$ on 'Beus'
 - groups3 on 'beg'
- My Network Places

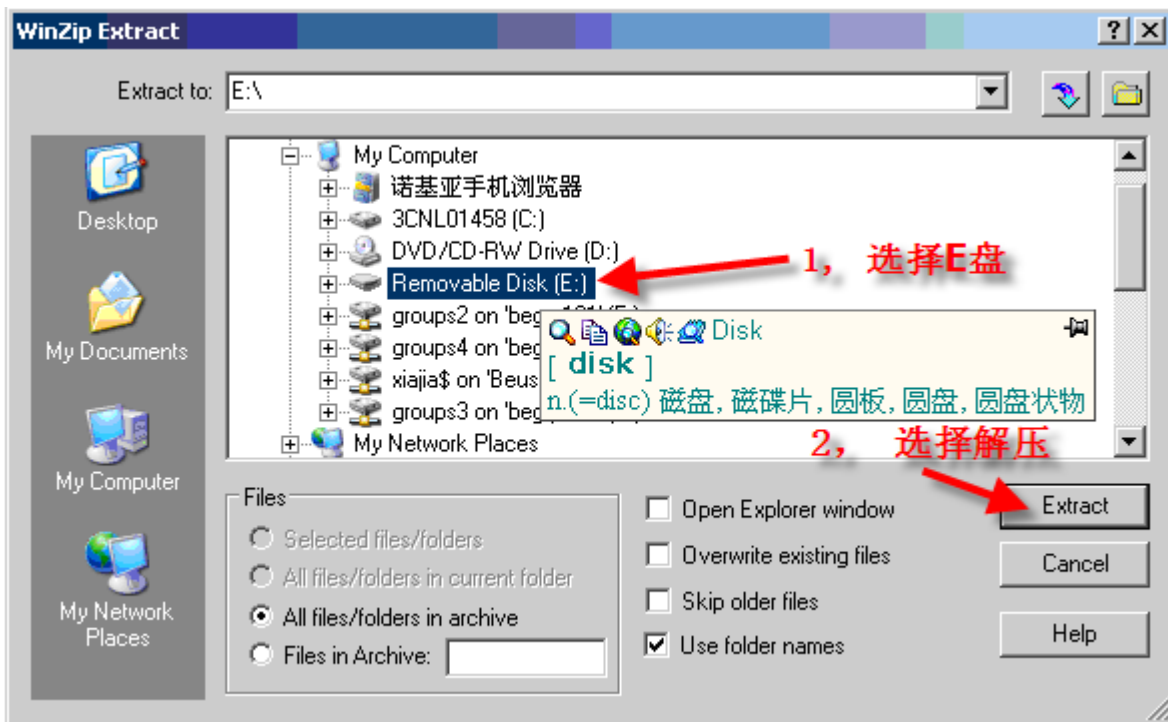
Files:

- Selected files/folders
- All files/folders in current folder
- All files/folders in archive
- Files in Archive: _____

Open Explorer window
 Overwrite existing files
 Skip older files
 Use folder names

Extract
Cancel
Help





3) 安装之后，将手机重启之后，进入中文词典，如果出现如下画面，说明字库安装完成。

